



ご予約は2週間前から、ご来店いただいた先着順に承ります。
お問合せ：京急百貨店 5階=子ども服フロア モモカキッズカウンター フリーダイヤル：0120（343）383


絵本の部屋

円形ひろば

ワークショップ

モモカキッズ
会員様限定



日	月	火	水	木	金	土	
1	2	3	4	5	6	7	
<p>【トミー・ヒルフィガー】ファッションコンテスト</p> <p>くわしくは裏面へ！</p>	<p>【Viviane】ブティフルールブッフェ</p> <p>午前11時～午後5時</p> <p>当日募集</p> <p>有料</p>	<p>【日本補助犬協会】もっと知ってほじょ犬キャンペーン</p> <p>午前1時～午後3時</p> <p>当日募集</p> <p>参加費無料</p>	<p>★ 絵本読み聞かせ</p> <p>午前11時～正午</p> <p>0～3歳</p> <p>親子10組様</p> <p>参加費無料</p>	<p>【サンリオ】プレイスクール</p> <p>午前11時～午後4時</p> <p>当日募集</p> <p>有料</p>	<p>人気の【リラックマ】×【京急】コラボグッズを取り揃えました。 ※在庫が無くなり次第終了となります。</p> <p>リラックマ × 京急コラボグッズ販売</p>		
8	9	10	11	12	13	14	
<p>リラックマ × 京急コラボグッズ販売</p>	<p>★ エプロンシアター</p> <p>午前11時～正午</p> <p>0歳～未就学児</p> <p>親子10組様</p> <p>参加費無料</p>	<p>★ ベビーマッサージ</p> <p>午前11時～正午</p> <p>3ヶ月～2歳</p> <p>親子6組様</p> <p>500円</p>		<p>★ ママヨガ</p> <p>午前11時～正午</p> <p>首座り～1歳半</p> <p>親子6組様</p> <p>500円</p>	<p>★ 子育て講座</p> <p>午前11時～正午</p> <p>マタニティ～未就学児</p> <p>親子10組様</p> <p>参加費無料</p>	<p>【サンリオ】プレイスクール</p> <p>午前11時30分～午後5時</p> <p>当日募集</p> <p>有料</p>	
15	16	17	18	19	20	21	
<p>【サンリオ】プレイスクール</p> <p>午前11時30分～午後5時</p> <p>当日募集</p> <p>有料</p>	<p>★ ファーストサイン</p> <p>午前11時～正午</p> <p>0～6歳</p> <p>親子6組様</p> <p>500円</p>	<p>★ 絵本読み聞かせ</p> <p>午前11時～正午</p> <p>0～3歳</p> <p>親子10組様</p> <p>参加費無料</p>		<p>★ ママヨガ</p> <p>午前11時～正午</p> <p>首座り～1歳半</p> <p>親子6組様</p> <p>500円</p>	<p>★ ママも楽しく子育て英会話</p> <p>①午前10時15分～ ②午前11時30分～</p> <p>あんよ～3歳</p> <p>親子6組様</p> <p>500円</p>	<p>大人かわいいフラバンワークショップ</p> <p>午前11時～午後5時</p> <p>当日募集</p> <p>有料</p>	
22	23	24	25	26	27	28	
<p>大人かわいいフラバンワークショップ</p> <p>午前11時～午後5時</p> <p>当日募集</p> <p>有料</p>	<p>★ エプロンシアター</p> <p>午前11時～正午</p> <p>0歳～未就学児</p> <p>親子10組様</p> <p>参加費無料</p>	<p>★ ベビーマッサージ</p> <p>午前11時～正午</p> <p>3ヶ月～2歳</p> <p>親子6組様</p> <p>500円</p>	<p>【グレースソフィア】出張絵画造形教室</p> <p>①午前11時～ ②午後1時～</p> <p>未就学児</p> <p>各回親子6組様</p> <p>500円</p>	<p>★ 子育てサロン</p> <p>午前10時30分～正午</p> <p>当日募集</p> <p>参加費無料</p>		<p>オリジナルマグカップ・タンブラーを作ろう！</p> <p>くわしくは裏面へ！</p>	
29	30	<p>【リトルフォレスト】兜を作ろう</p> <p>もうすぐ「こどもの日」！ 自分で作った兜を被ってみよう！</p> <p>■時間：①午前11時～正午 ②午後1時30分～2時30分</p> <p>■場所：5階=ワークショップ</p> <p>■参加費：無料 □当日募集</p>					<p>【ドラキッズ】春の新規会員生募集!!</p> <p>1歳から5歳までのお子さまを対象とした【ドラキッズ】総合コース・英語コースの新規ご入会生徒を募集いたします。</p> <p>■時間：午前10時～午後5時</p> <p>■場所：5階=円形ひろば模特設カウンター</p> <p>小学館の幼児教室 ドラキッズ</p> 

※イベント内容は変更になる場合がございます。

4月1日(日)
【セサミ】×【トミー ヒルフィガー】
ファッションモデルコンテスト参加者募集!

昨年の秋も好評いただいた【トミー ヒルフィガー】と雑誌【セサミ】のコラボによるファッションコンテストがこの春にも開催されます。
グランプリに受賞者には、ファッションモデルとしてセサミのトミー ヒルフィガー ファッションページに登場いただきます。
このチャンスにキッズモデルとしてデビューしてみませんか?

- 時間：午前10時～午後4時
- 場所：5階=ワークショップ
- 参加条件：トミー ヒルフィガー キッズラインのこの春夏アイテムを取り入れた着こなしで応募写真撮影日当日にご来店可能なお子さま
- 参加方法：応募写真撮影日までにこの春夏アイテムを税込12,000円以上ご購入の方に参加券をお渡しいたします。
- 参加賞：後日、撮影したお写真(2L判)を2枚

4月2日(月)
【Viviane】
プティフルールブッフェ

可愛い器にお好きなプリザーブドフラワーを入れブッフェスタイルに並んだ花材を選んで加えればオリジナルアレンジメントの完成!
完成後は可愛くラッピングするので、贈り物にしても素敵です♪

- 時間：午前11時～午後5時
- 場所：5階=ワークショップ
- 参加費：税込1,296円～
- 当日募集



4月21日(土)・22日(日)
【ITANZA】
大人かわいいプラバンワークショップ

年齢問わず人気の「プラバン」とレジン、スワロフスキーのキラキラを使って大人かわいいアクセサリーや個性豊かなキーホルダーを作ってみよう!

- 時間：午前11時～午後5時
- 場所：5階=ワークショップ
- 参加費：ピアス 税込1,296円～
キーホルダー 税込864円～ 他
- 当日募集



4月3日(火)
【日本補助犬協会】
もっと知ってほじょ犬キャンペーン

ハグ・クミ・パークに補助犬が来店し、募金活動や補助犬とのふれあいをを行います。

- 時間：午前11時～午後3時
- 場所：5階=ワークショップ
- 当日募集



GUIDE DOG & SERVICE DOG & HEARING DOG ASSOCIATION OF JAPAN

4月25日(水)
【グレースソフィア】出張絵画造形教室
フォトフレーム作り

ビーズ、アクリルパーツなどを使って自分だけのフォトフレームを作ってみよう♪

- 時間：①午前11時～11時30分
②午後1時～1時30分
- 場所：5階=ワークショップ
- 対象年齢：未就学児
- 募集人数：各回親子6組様
- 参加費：税込500円
- ご参加申込みは4月11日(水)より承ります。



4月28日(土)・29日(日)
オリジナル マグカップ・タンブラーを作ろう!

作って楽しい! 使えてうれしい!
好みの資材を使って、自分だけのマグカップやタンブラーを作ってみよう♪

- 時間：午前11時～午後5時
- 場所：5階=ワークショップ
- 参加費：マグカップ 税込1,512円
タンブラー 税込1,620円
- 当日募集

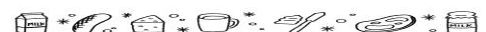
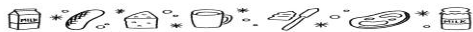


京急キッズランド黄金町保育園だより

パンは子ども達も好きなメニューの一つです。保育園でも昼食やおやつに提供します。その中でも簡単に作れて人気のメニューが「フレンチトースト」です。フレンチトーストの定義とは溶いた鶏卵と牛乳などの混合液をパンに染み込ませ、フライパンなどにバターや植物油を熱して焼いたもので、パンがしっとりとした食感に変わるパン料理です。フレンチトーストはその上にソースやはちみつ、メープルシロップなどをかけたりとバリエーションがあります。また、世界ではいろんなバリエーションがあるようです。

栄養士：藤本 俊恵

世界のフレンチトースト



- フランス●
フランス語でパン・ベルジュ、すなわち「失われたパン」と呼ばれています。ミルクや卵に漬ける事で硬くなったパン(「失われたパン」)を「生き返らせる」ものであることがその理由だそうです。フランスでは朝食としてではなくデザートとして食べられているそうです。
- 日本●
食パンを用いて、鶏卵と牛乳に砂糖を加えた液を染み込ませて、フライパンで焼くのが一般的です。
- 台湾●
「西多士(広東語: サイトーシー)」と呼ばれ、茶餐廳(ちゃさんちよう)という喫茶軽食店の定番メニューだそうです。溶き卵を付けて、少しの油で揚げ焼きします。バターを載せて供しますが、そのままでは甘くないのでシロップか蜂蜜をかけて食べるそうです。薄切りの食パン2枚の間にピーナッツバターを塗り、外側だけ溶き卵を付けて焼いたものを出す店もあるそうです。
- イタリア●
薄切りにしたモッツアレラチーズをパンの間に挟んでから、表面に溶き卵をつけて焼いたモッツアレラ・イン・カロツツァ(英語版)(「馬車に乗ったモッツアレラ」という塩味の料理があるそうです。
- スペイン●
牛乳に砂糖を加えた液を染み込ませたパンに溶き卵をからめてオリーブオイルで揚げ、シナモンシュガーをまぶしたトリハスという菓子があるそうです。
- ドイツ●
ドイツのアルメ・リッター(「貧乏騎士」)の調理法は、卵黄と卵白を分け、卵黄、牛乳、砂糖を混ぜたカスタード液にパンを浸します。軽く泡立てた卵黄をまぶし、パン粉をつけてバターで焼き、砂糖とシナモンをまぶします。
- インド●
ベンガル地方の「フレンチトースト」は刻みタマネギと青唐辛子を混ぜた卵液をパンにからめてマスタード油で焼いた塩味の軽食だそうです。

